



**Managementul
referințelor cu**

otero

Bibliotecar,

Lenuța URSACHI

PE SCURT

- Este gratuit
- Poți colecta și organiza
- Poți cita cu un editor de text
- Poți partaja și colabora



ESTE GRATUIT

zotero [Log In](#) · [Register](#)

[Upgrade Storage](#)

[Home](#) [Groups](#) [People](#) [Documentation](#) [Forums](#) [Get Involved](#)

Zotero [zoh-TAIR-oh] is a free, easy-to-use tool to help you **collect, organize, cite, and share** your research sources.

[Download Now](#)
Available for Mac, Windows, and Linux

[Collect](#) [Organize](#) [Cite](#) [Sync](#) [Collaborate](#)

Grab your research with a single click.

A personal research assistant.

Zotero is the only research tool that automatically senses content in your web browser, allowing you to add it to your personal library with a single click. Whether you're searching for a preprint on arXiv.org, a journal article from JSTOR, a news story from the *New York Times*, or a book from your university library catalog, Zotero has you covered with support for thousands of sites.



Store anything.



Zotero collects all your research in a single, searchable interface. You can add PDFs, images, audio and video files, snapshots of web pages, and really anything else. Zotero automatically indexes the full-text content of your library, enabling you to find exactly what you're looking for with just a few keystrokes.

www.zotero.org



ESTE GRATUIT

- ✓ Disponibil pentru Windows/Linux/Mac
- ✓ Lucrează cu editoare text (MS Word/OpenOffice)
- ✓ Înregistrare cu e-mail/parolă
 - lucrul pe calculatorul personal (offline)
 - lucrul pe web (online)
 - sincronizare calculator/web



ESTE GRATUIT

Zotero for Firefox

Zotero for Firefox lets you capture and organize all your research without ever leaving the browser.



Add a [plugin for Word or LibreOffice](#)



Varianta Zotero în browser

Zotero Standalone

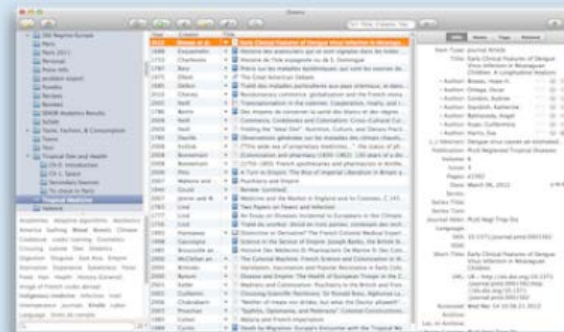
Zotero Standalone runs as a separate application and plugs into your choice of browser.



Add one of the following browser extensions:



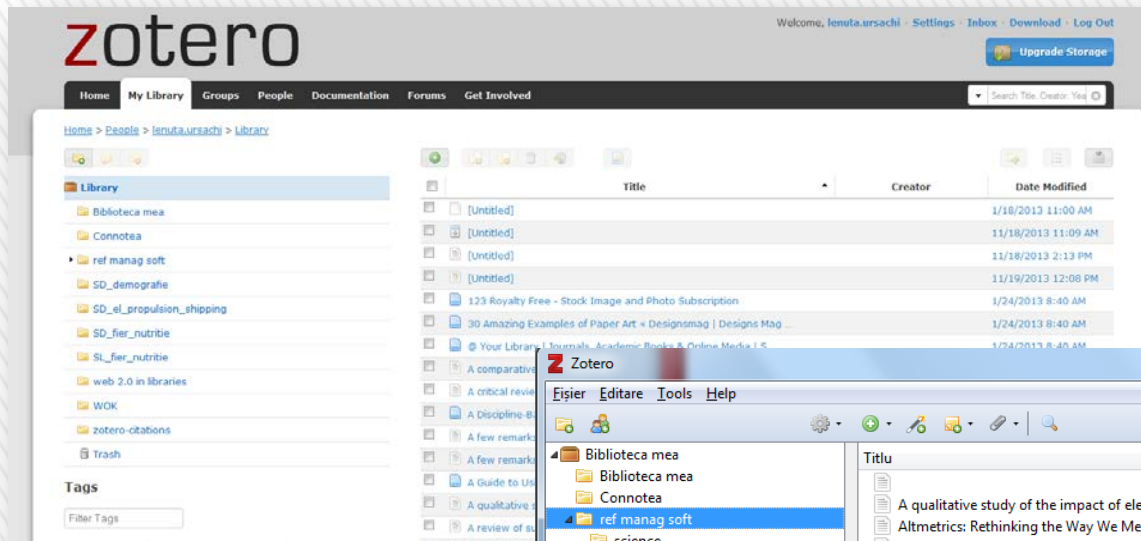
Plugins for Word and LibreOffice are included



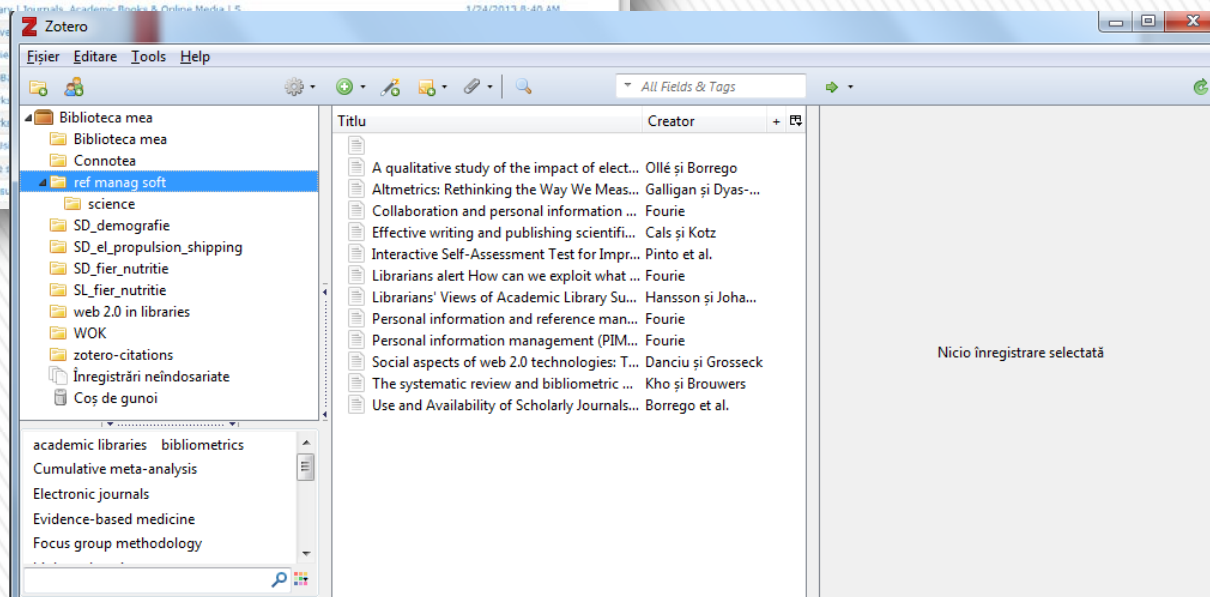
Varianta Zotero pe desktop



ESTE GRATUIT



biblioteca Zotero pe web

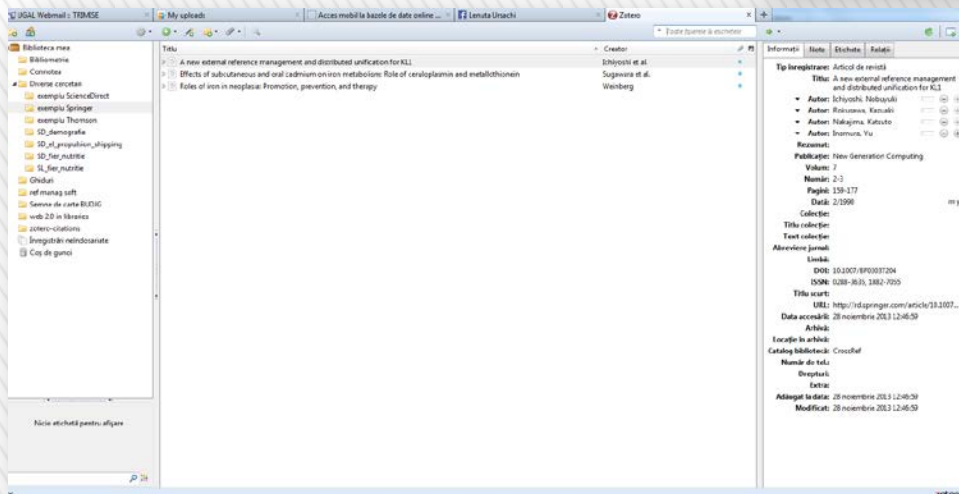


biblioteca Zotero pe computer



POȚI COLECTA ȘI ORGANIZA

Fereaștră minimizată



Fereaștră maximizată



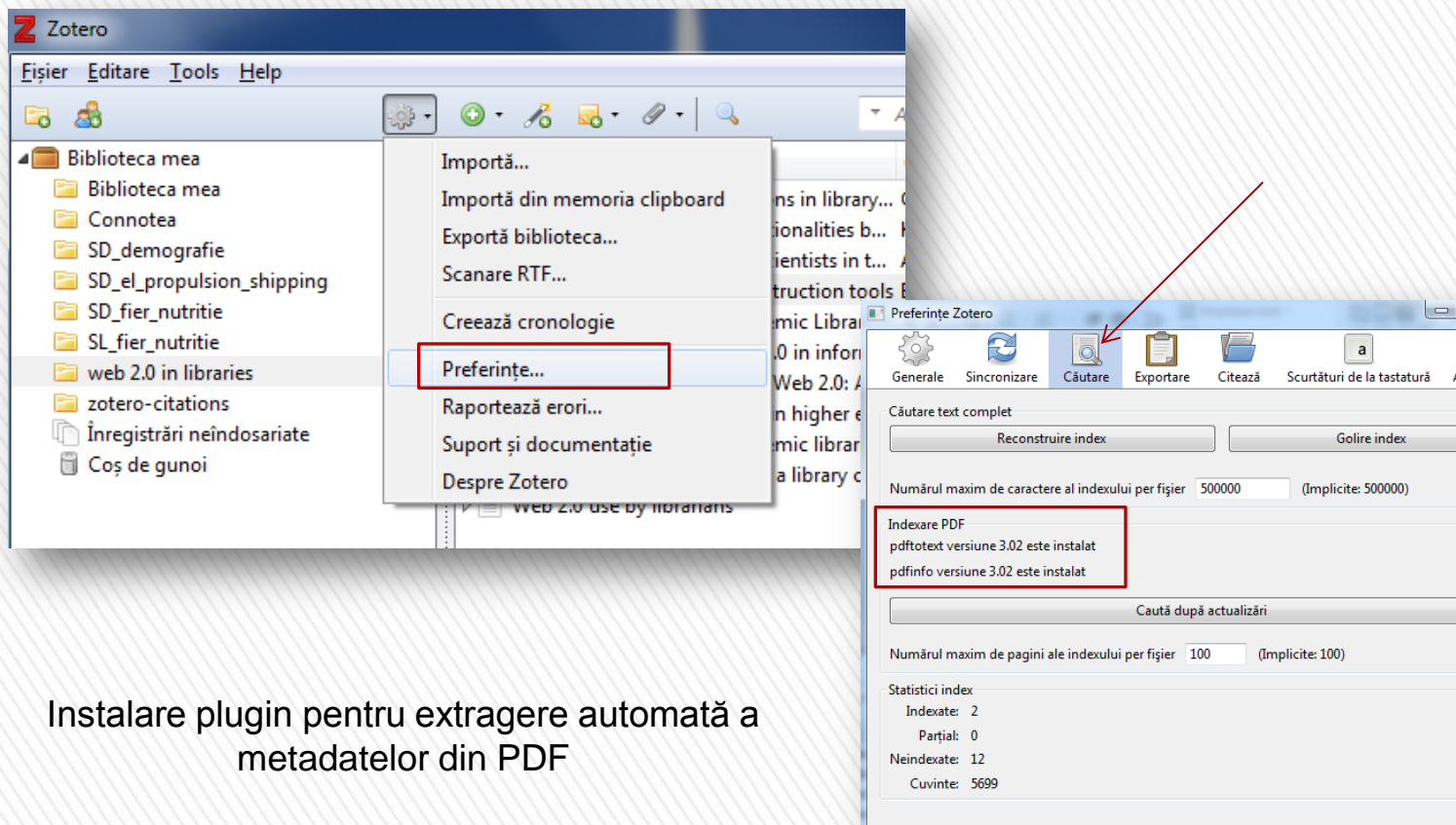
Lucrul cu Zotero în fereaștră minimizată/maximizată

Lenuța Ursachi. Managementul referințelor cu Zotero. Galați, 2013.



POȚI COLECTA ȘI ORGANIZA

PRIMUL LUCRU DUPĂ INSTALARE...



The image shows two overlapping screenshots from the Zotero application. The top screenshot displays the main interface with the 'Preferințe...' option highlighted in the 'Biblioteca mea' menu. The bottom screenshot shows the 'Preferințe Zotero' dialog box, with the 'Indexare PDF' section highlighted, indicating that the PDF indexing plugin is installed. A red arrow points from the 'Căutare' icon in the top toolbar to the 'Indexare PDF' section in the dialog box.

Instalare plugin pentru extragere automată a metadatelor din PDF



POȚI COLECTA ȘI ORGANIZA

1. Importarea fișierelor din computer

1

ISO_11620_2008(F).pdf
Filename: ISO_11620_2008(F).pdf
Pagini: 98
Modificat: 10 septembrie 2012 09:12:29
Indexat: Da
Relații: [clic Reindexează înregistrarea]
Etichete: [clic aici]

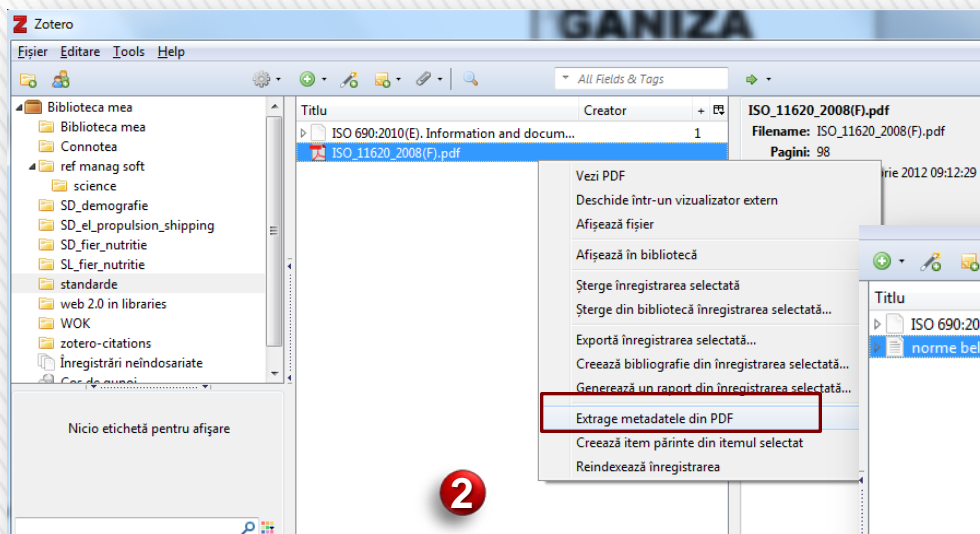
Format

Vizualizarea documentului după copiere

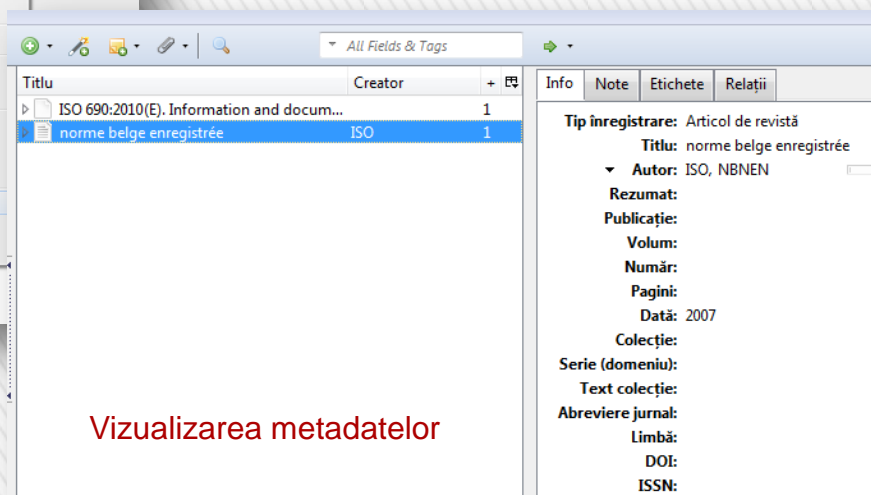
1. Copierea documentelor din calculator în Zotero (prin „tragere” cu mouse-ul)

POȚI COLECTA ȘI ORGANIZA

1. Importarea fișierelor din computer



2. Extragerea metadatelor din PDF



S A U >

POȚI COLECTA ȘI ORGANIZA

2. Importarea articolelor dintr-o bază de date

Cazul Web of Knowledge

o listă de articole

1

2

3

4

După salvare

Salvare în exemplu Thomson...

ATENȚIE! Înainte de salvare în Zotero, poziționați-vă cu mouse-ul pe colecția unde vreți să adăugați sursele găsite.

POȚI COLECTA ȘI ORGANIZA

2. Importarea articolelor dintr-o bază de date

Cazul Science Direct

The image shows a composite screenshot illustrating the process of importing articles from ScienceDirect into Zotero. It is divided into four numbered steps:

- Step 1:** A Zotero window is shown with a list of folders under 'Diverse cercetari'. The folder 'exemplu ScienceDirect' is selected, and a red circle with the number '1' is placed over it.
- Step 2:** The ScienceDirect website is shown with search results for 'reference management'. A red circle with the number '2' is placed over the browser's address bar.
- Step 3:** A 'Selectează înregistrări' (Select records) dialog box is open over the ScienceDirect search results. It lists several articles with checkboxes. The article 'Altmetrics: Rethinking the Way We Measure' is selected. A red circle with the number '3' is placed over the dialog box.
- Step 4:** The Zotero interface shows the selected article 'Altmetrics: Rethinking the Way We Measure' being imported into the 'exemplu ScienceDirect' folder. A red circle with the number '4' is placed over the article title in the list.

On the right side of the screenshot, a detailed view of the article 'Altmetrics: Rethinking the Way We Measure' is shown, including the author 'Galligan, Finbar' and the publication 'Serials Review'.

Observație: Sunt salvate automat și abstractele și cuvintele cheie

POȚI COLECTA ȘI ORGANIZA

2. Importarea articolelor dintr-o bază de date

Cazul SpringerLink

un articol/o lucrare

The screenshot shows a web browser displaying a Springer article page. The article title is "Effects of subcutaneous and oral cadmium on iron metabolism: Role of ceruloplasmin and metallothionein". The page includes a search bar, a download PDF button, and a sidebar with a file explorer view. A context menu is open over the article title, showing various actions like "Vezi online", "Afișează fișier", and "Anexează copia salvată a fișierului".

1. Sidebar menu (Diverse cercetari, exemplu Springer, SD_demografie, SD_el_propulsion_shipping, SD_fier_nutritie, SL_fier_nutritie)

2. Browser address bar (http://rd.springer.com/article/10.1007/BF00316347)

3. Article title (Effects of subcutaneous and oral cadmium on iron metabolism: Role of ceruloplasmin and metallothionein)

4. Context menu option (Anexează copia salvată a fișierului)

La pasul 4 se poate anexa și fișierul full text.

S A U >

POȚI COLECTA ȘI ORGANIZA

3. Export/import citări dintr-o bază de date

The image shows a screenshot of the ScienceDirect website interface. At the top, there is a navigation bar with 'Home + Recent Actions', 'Publications', 'Search', 'My settings', and 'My alerts'. Below this is a search bar with 'Articles' selected and 'All fields' chosen. A search button is visible. A banner for 'WebShop' is present. Below the banner, it says '2 articles found for: pub-date > 2009 and ("reference management") and software[All Sources[Arts and Humanities]]'. The search results are displayed in a table with two entries. The first entry is 'Social aspects of web 2.0 technologies: Teaching or teachers' challenges?' and the second is 'Over-informative children: Production/comprehension asymmetry or tolerance to pra Lingua'. The 'Export citations' button is highlighted with a red box and a red circle with the number '1'. An 'Export citations' dialog box is overlaid on the right, showing options for 'Content format' (Citations Only, Citations and Abstracts) and 'Export format' (RIS format, RefWorks Direct Export, Plain text format, BibTeX format). The 'RIS format' option is selected, and the dialog has an 'Export' button and a 'Cancel' button. A red circle with the number '2' is next to the 'Export' button.

Rezultatele căutării sunt exportate din baza de date într-un fișier în calculator.



POȚI COLECTA ȘI ORGANIZA

3. Export/import citări dintr-o bază de date

The image shows two overlapping windows from the Zotero application. The left window is the main interface, with the 'Biblioteca mea' (My Library) pane on the left and a list of articles in the center. A red circle with the number '3' highlights the 'Importă...' (Import...) option in the top menu bar. The right window is a file explorer titled 'Importă' (Import), showing the 'Downloads' folder. A red circle with the number '4' highlights the 'savedrecs' file in the file list.

Importul articolelor salvate din calculator în Zotero.

POȚI COLECTA ȘI ORGANIZA

3. Export/import citări dintr-o bază de date

5

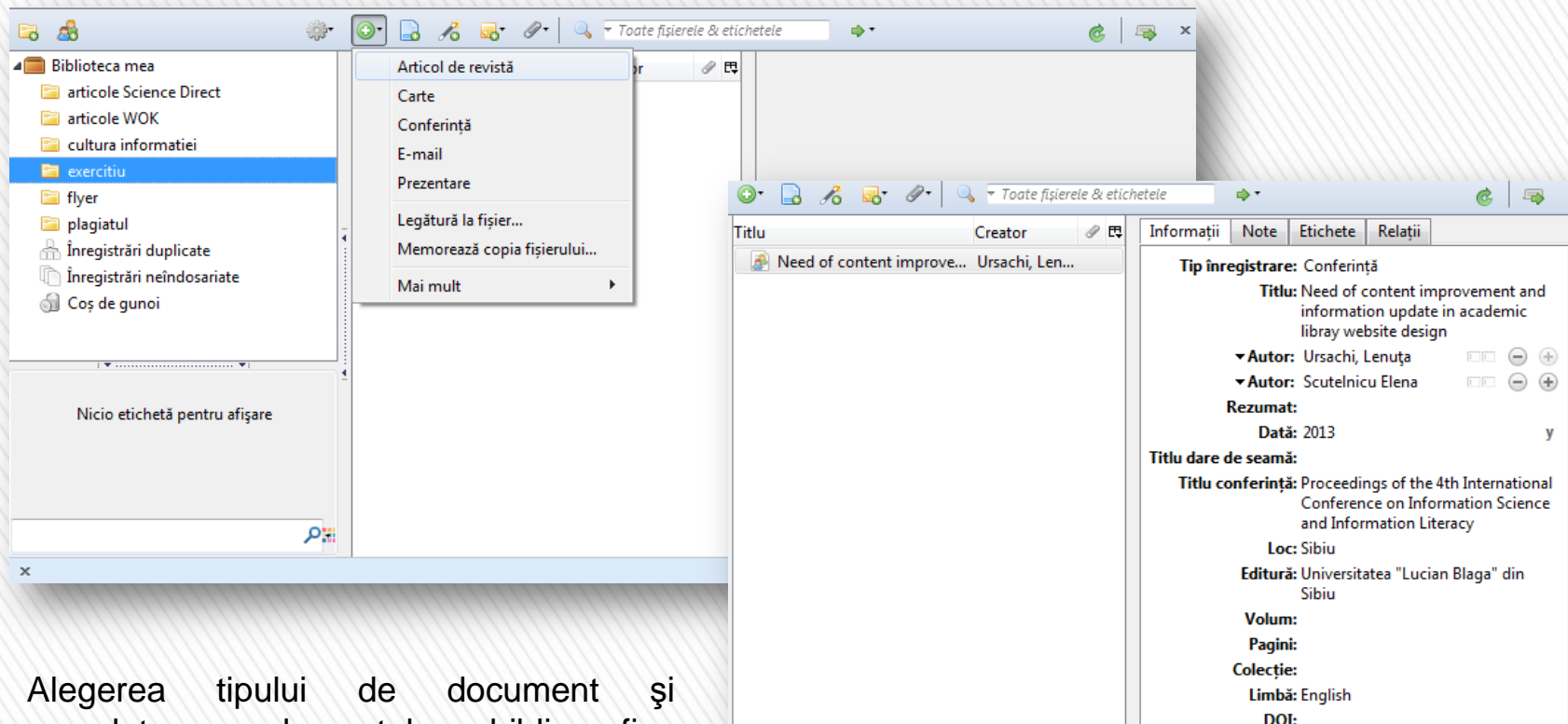
6

Importul propriu-zis al articolelor salvate, în Zotero.

S A U >

POȚI COLECTA ȘI ORGANIZA

4. Introducerea manuală a surselor în Zotero



The image shows two screenshots of the Zotero application. The left screenshot displays the 'Biblioteca mea' (My Library) sidebar with a folder named 'exercitiu' selected. A context menu is open over the folder, listing document types such as 'Articol de revistă', 'Carte', 'Conferință', 'E-mail', 'Prezentare', 'Legătură la fișier...', 'Memorează copia fișierului...', and 'Mai mult'. The right screenshot shows the 'Informații' (Information) tab for a specific item. The item title is 'Need of content improve...' by 'Ursachi, Len...'. The 'Tip înregistrare' (Registration type) is set to 'Conferință' (Conference). The metadata fields are filled with the following information:

- Titlu:** Need of content improvement and information update in academic library website design
- Autor:** Ursachi, Lenuța
- Autor:** Scutelnicu Elena
- Rezumat:**
- Data:** 2013
- Titlu dare de seamă:**
- Titlu conferință:** Proceedings of the 4th International Conference on Information Science and Information Literacy
- Loc:** Sibiu
- Editură:** Universitatea "Lucian Blaga" din Sibiu
- Volum:**
- Pagini:**
- Colecție:**
- Limbă:** English
- DOI:**

Alegerea tipului de document și completarea elementelor bibliografice obligatorii.



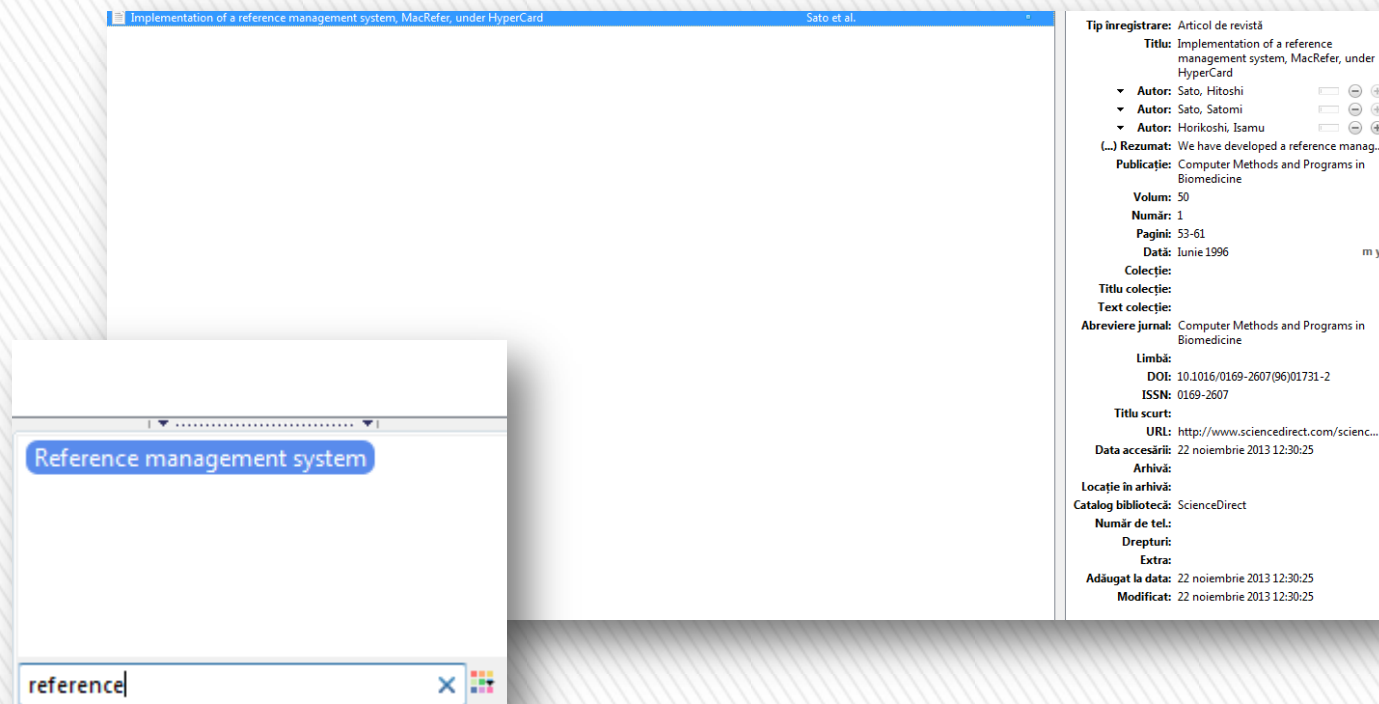
POȚI COLECTA ȘI ORGANIZA

The screenshot displays the Zotero desktop application. At the top, a tree view shows a collection named 'New Paradigm in Journal' with several sub-items, some highlighted with yellow boxes. A red circle with the number '3' is placed over the tree view. Below the tree view, a dialog box titled 'Evidențiere:' (Evidence) is open, showing a search filter set to 'INFORMATION' and 'LIBRARY'. A red circle with the number '4' is placed over the dialog box. At the bottom left, the 'Ghiduri' (Guides) sidebar is visible, with a red circle '1' over the 'ref manag soft' folder. A context menu is open over the 'ref manag soft' folder, with a red circle '2' over the 'Creează cronologie' (Create chronology) option. The main window shows a list of references with columns for 'Creator' and 'Tip dată'. A red circle '1' is also placed over the 'ref manag soft' folder in the sidebar. On the right side, a 'Tip înregistrare:' (Registration type) panel is visible, showing details for an article from the journal 'Altmetrics: Rethinking the Way We Measure'.

Afișarea cronologică a unor referințe dintr-o colecție Zotero



POȚI COLECTA ȘI ORGANIZA



Căutarea simplă în biblioteca Zotero

S A U >

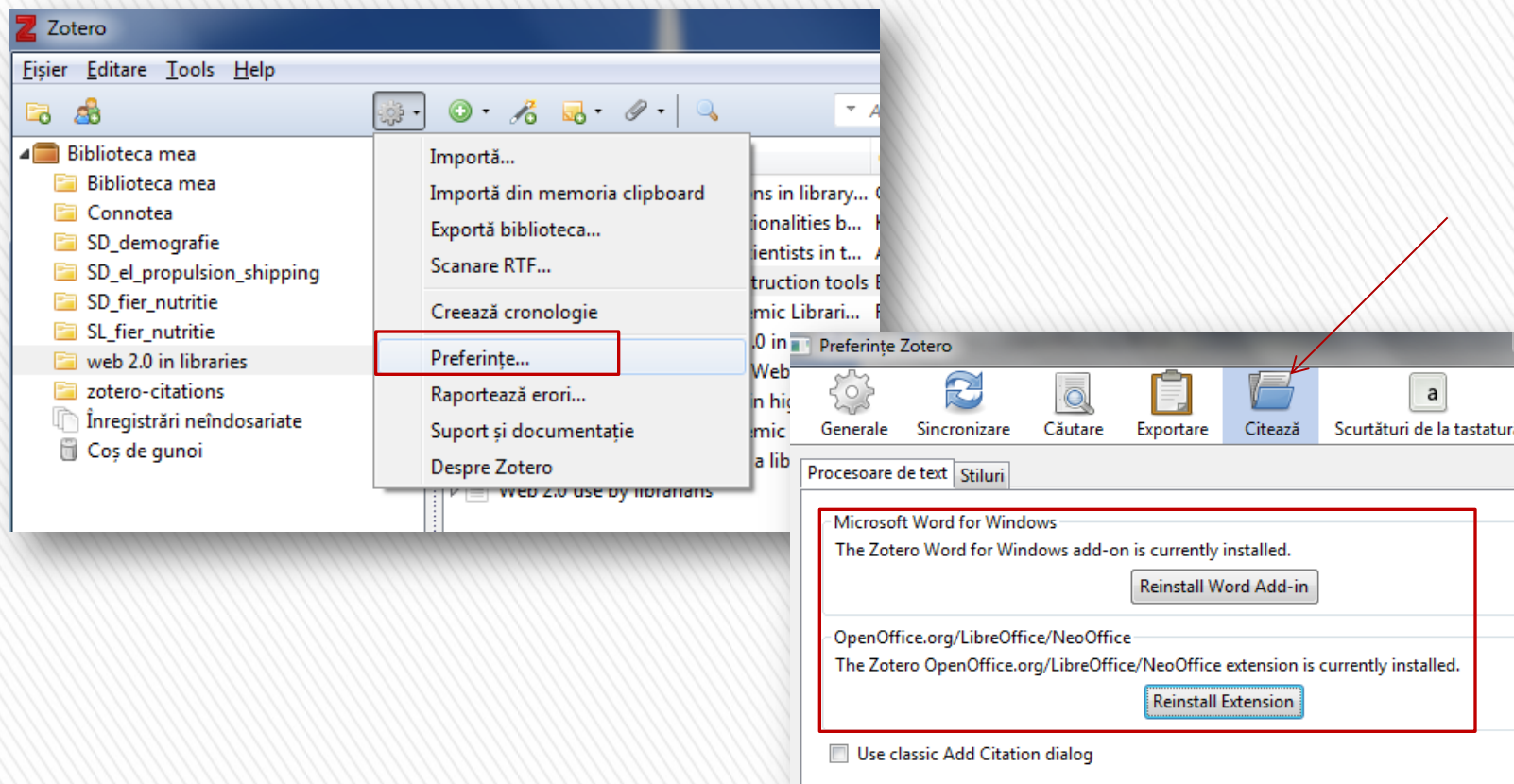
POȚI COLECTA ȘI ORGANIZA

The screenshot displays the Zotero application interface. On the left is a sidebar with a file tree under 'Biblioteca mea'. The main area shows a list of items with columns for 'Titlu' and 'Creator'. An 'Advanced Search' dialog box is open, showing search criteria for 'Titlu' (containing 'Information Literacy') and 'Etichetă' (containing 'tutorial'). The search results list below the dialog shows 'Information Literacy Video Tutorials' highlighted. Red arrows point to the search criteria fields and the search result.

Căutarea avansată în biblioteca Zotero

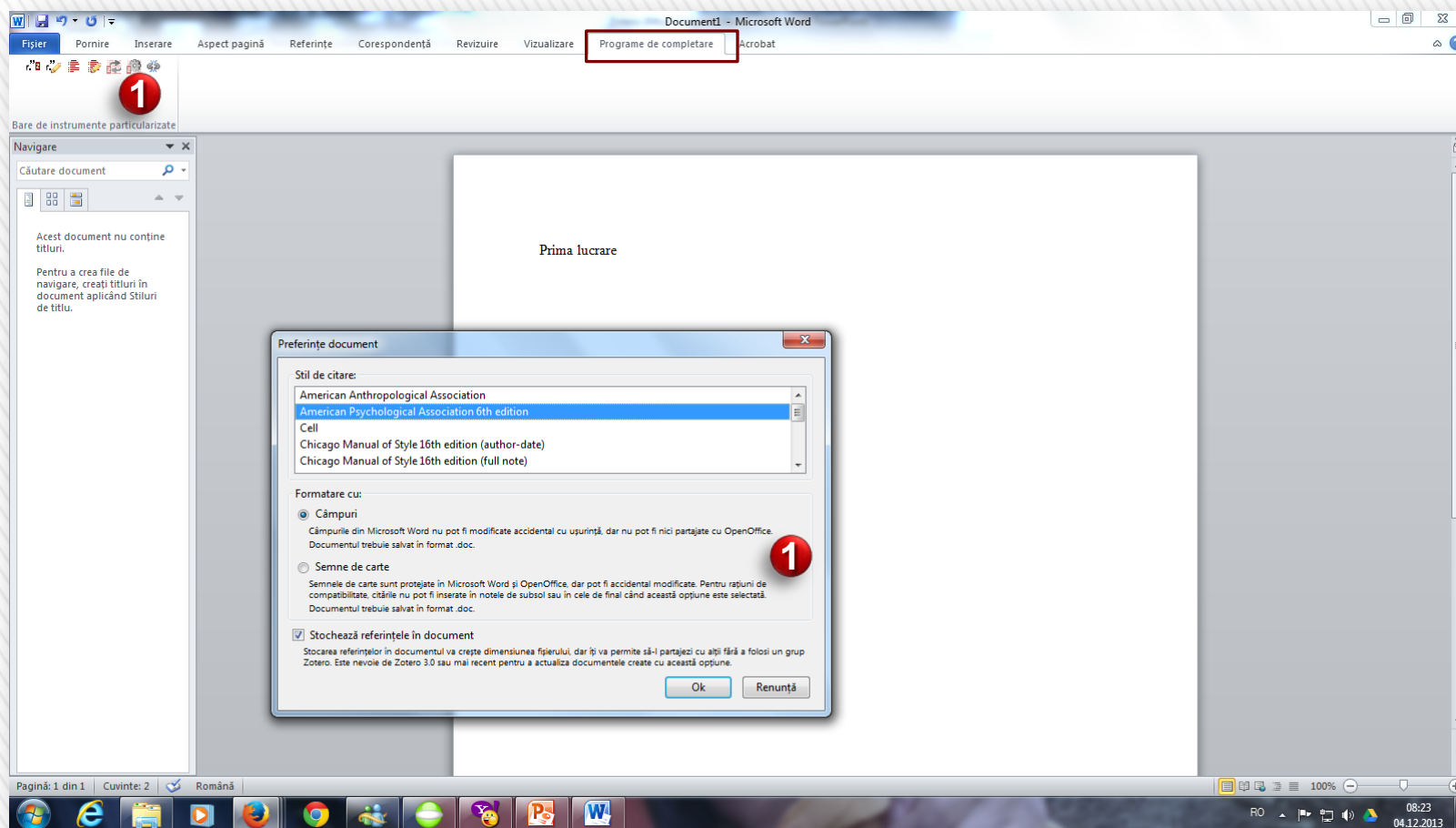
http://www.zotero.org/support/screencast_tutorials/advanced_search

POȚI CITA CU UN EDITOR TEXT



Instalare plugin-uri pentru editoarele de text MS Word și OpenOffice

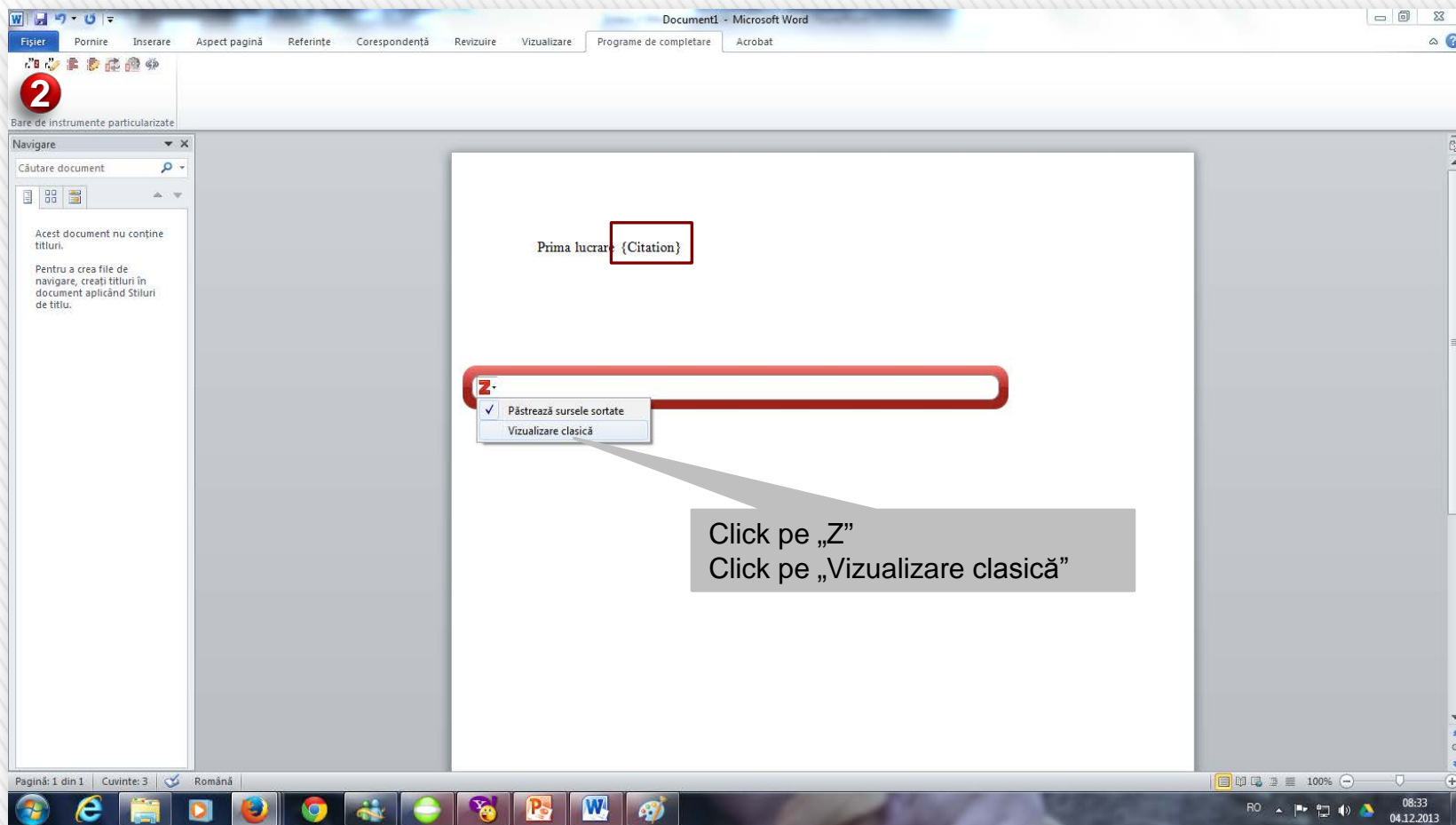
POȚI CITA CU UN EDITOR TEXT



1. Alege stilul de citare

Citarea utilizând MS Word

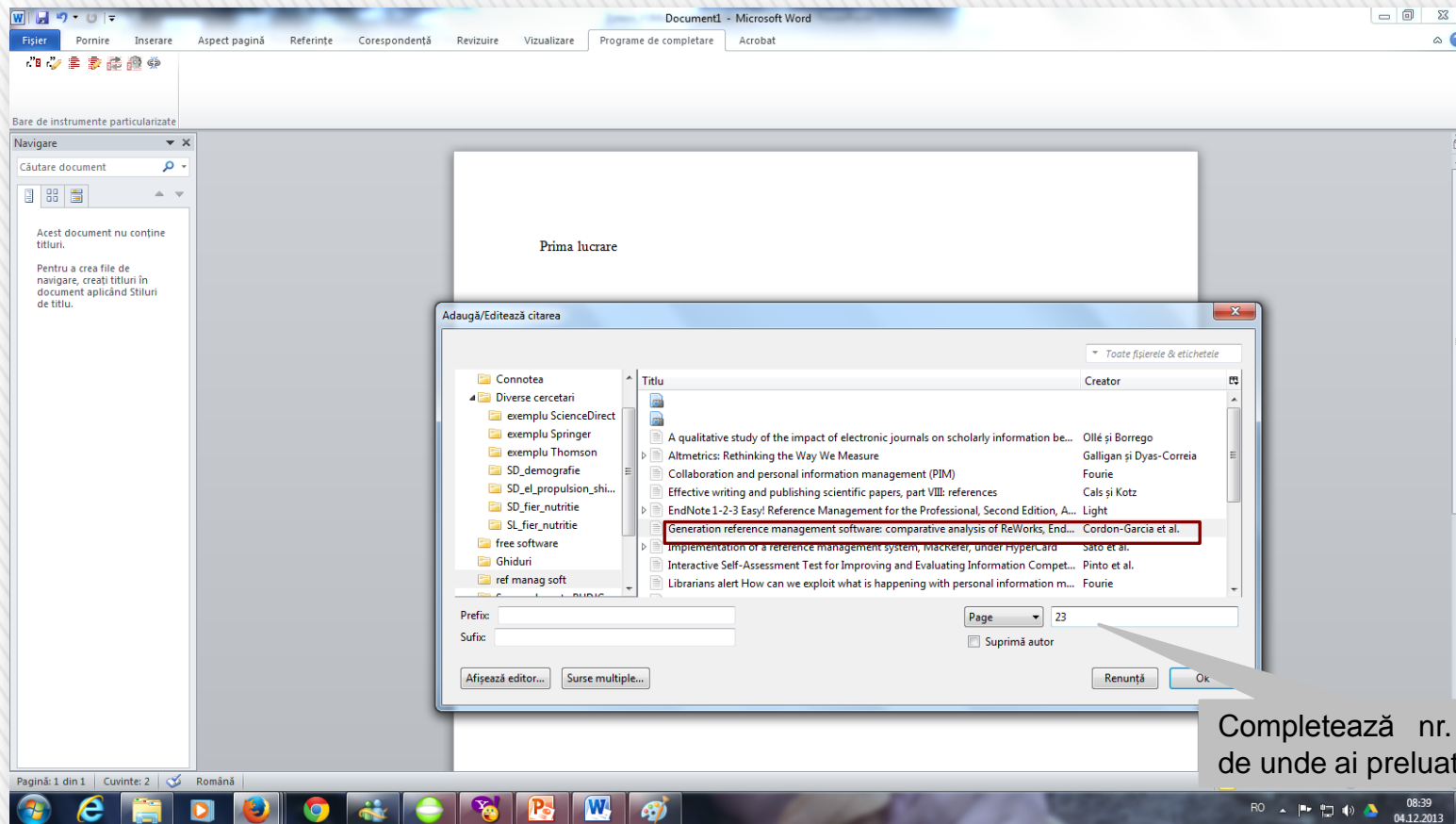
POȚI CITA CU UN EDITOR TEXT



2. Inserează citarea în text

Citarea utilizând MS Word

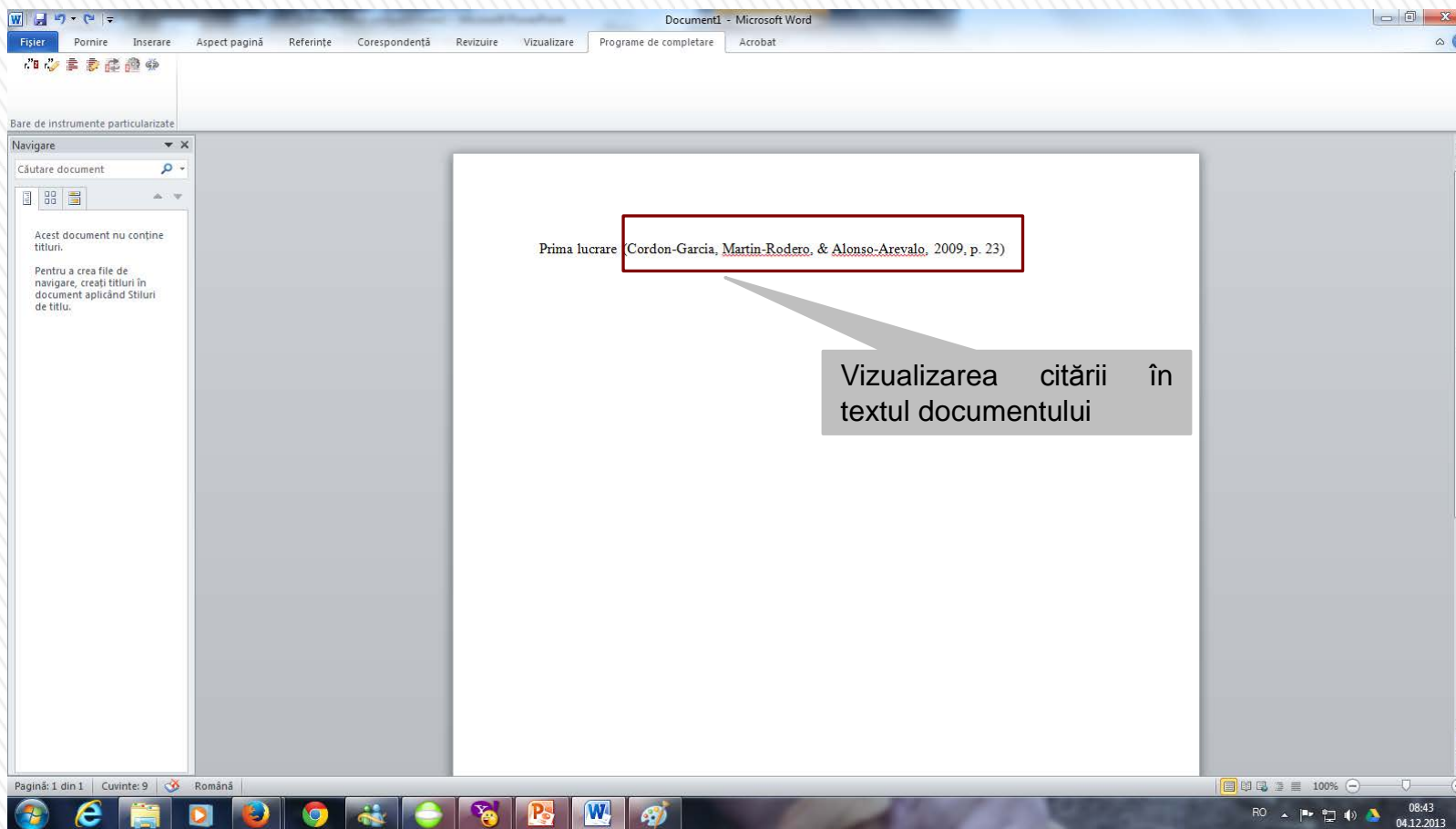
POȚI CITA CU UN EDITOR TEXT



2. Inserează citarea în text

Citarea utilizând MS Word

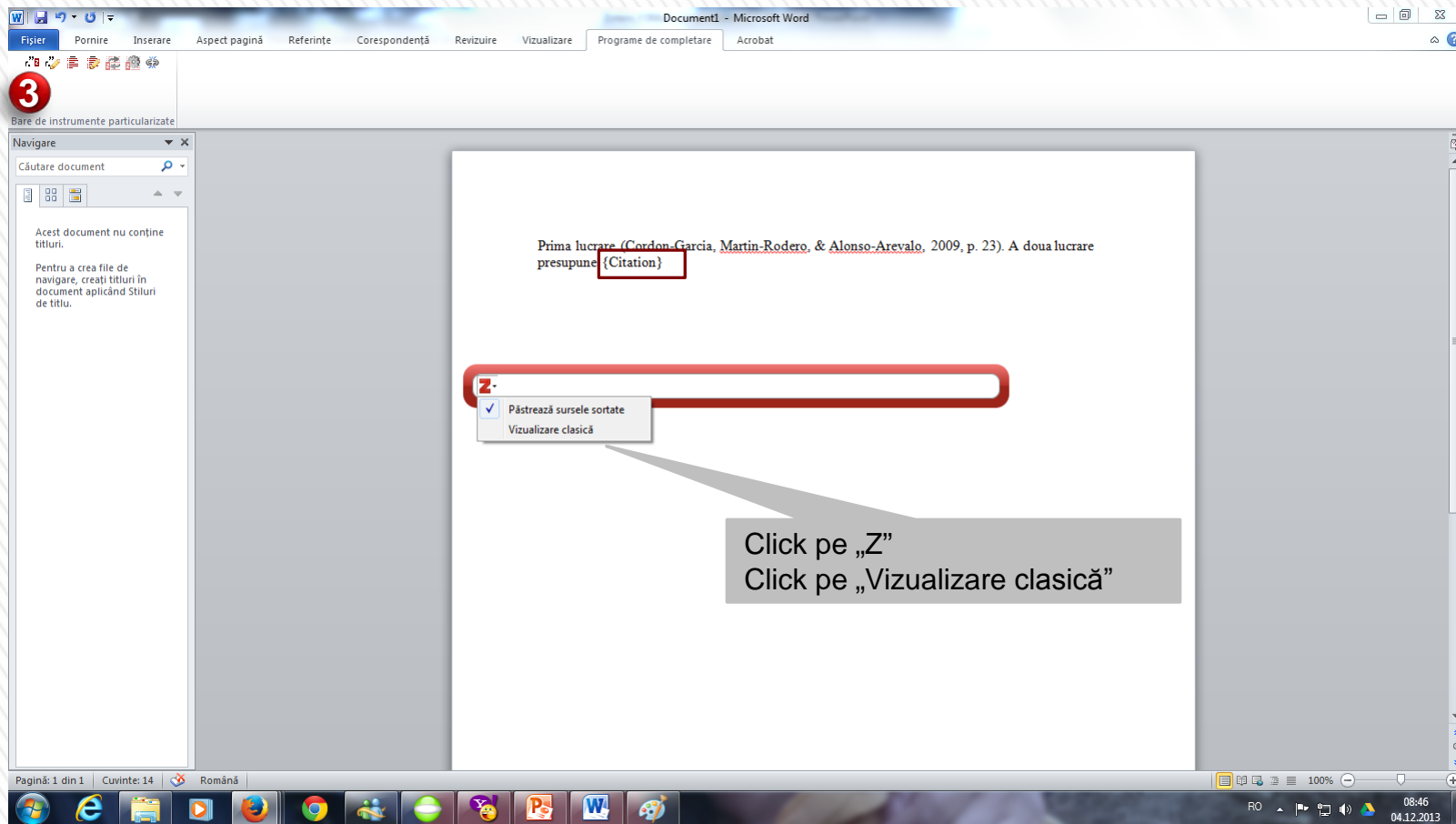
POȚI CITA CU UN EDITOR TEXT



2. Inserează citarea în text

Citarea utilizând MS Word ➤

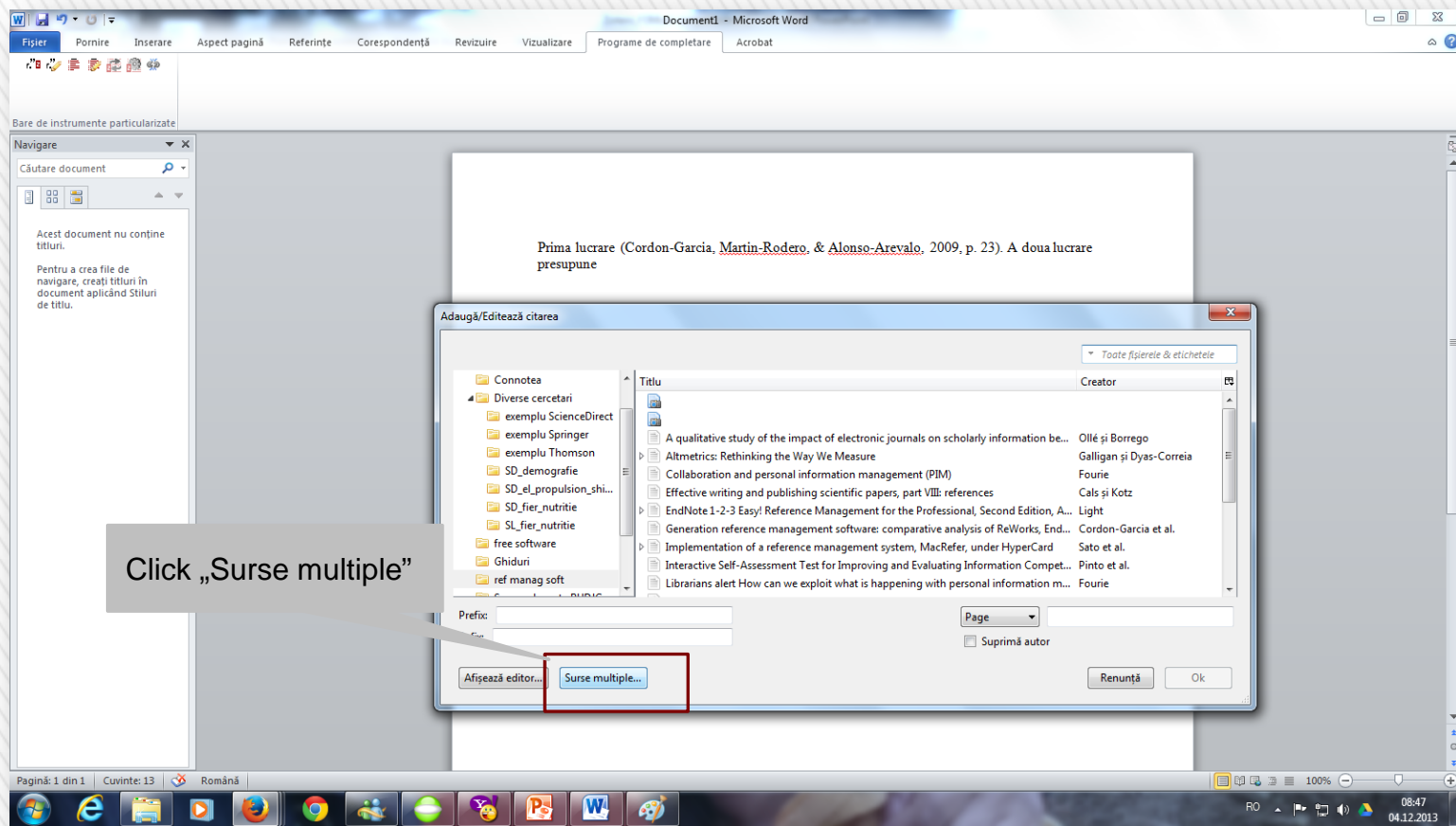
POȚI CITA CU UN EDITOR TEXT



3. Inserează o nouă citare în text (ex.:surse multiple)

Citarea utilizând MS Word

POȚI CITA CU UN EDITOR TEXT



3. Inserează o nouă citare în text (ex.:surse multiple)

Citarea utilizând MS Word ➤

POȚI CITA CU UN EDITOR TEXT

Click pe referință și click pe săgeată, pentru adăugare în citarea multiplă

Prima lucrare (Cordon-Garcia, & Alonso-Arevalo, 2009, p. 23). A doua lucrare presupune

Completează nr. paginii de unde ai preluat ideea, ptr. fiecare referință în parte

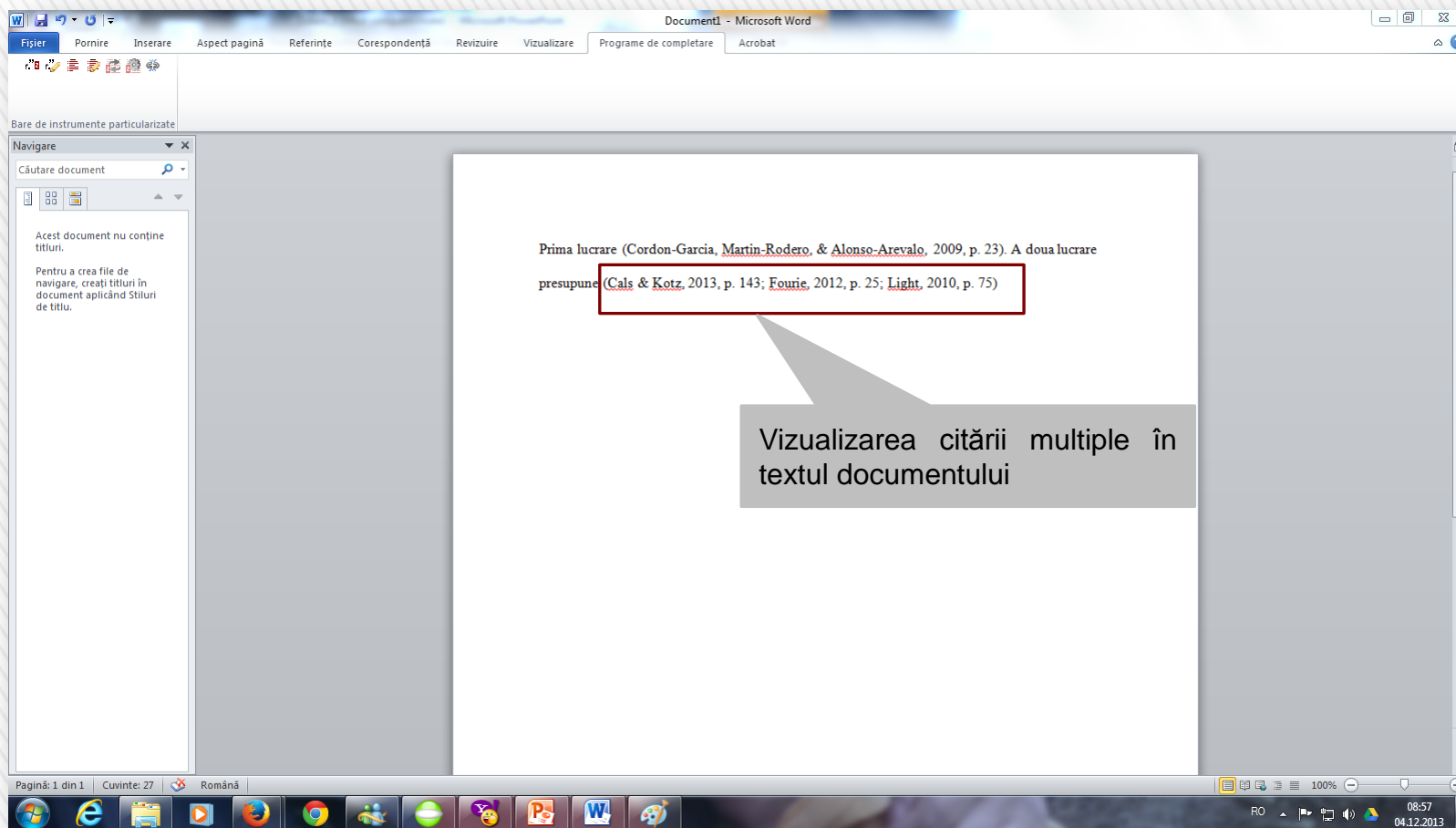
Effective writing and publishin...
Collaboration and personal inf...

Page 143

3. Inserează o nouă citare în text (ex.:surse multiple)

Citarea utilizând MS Word

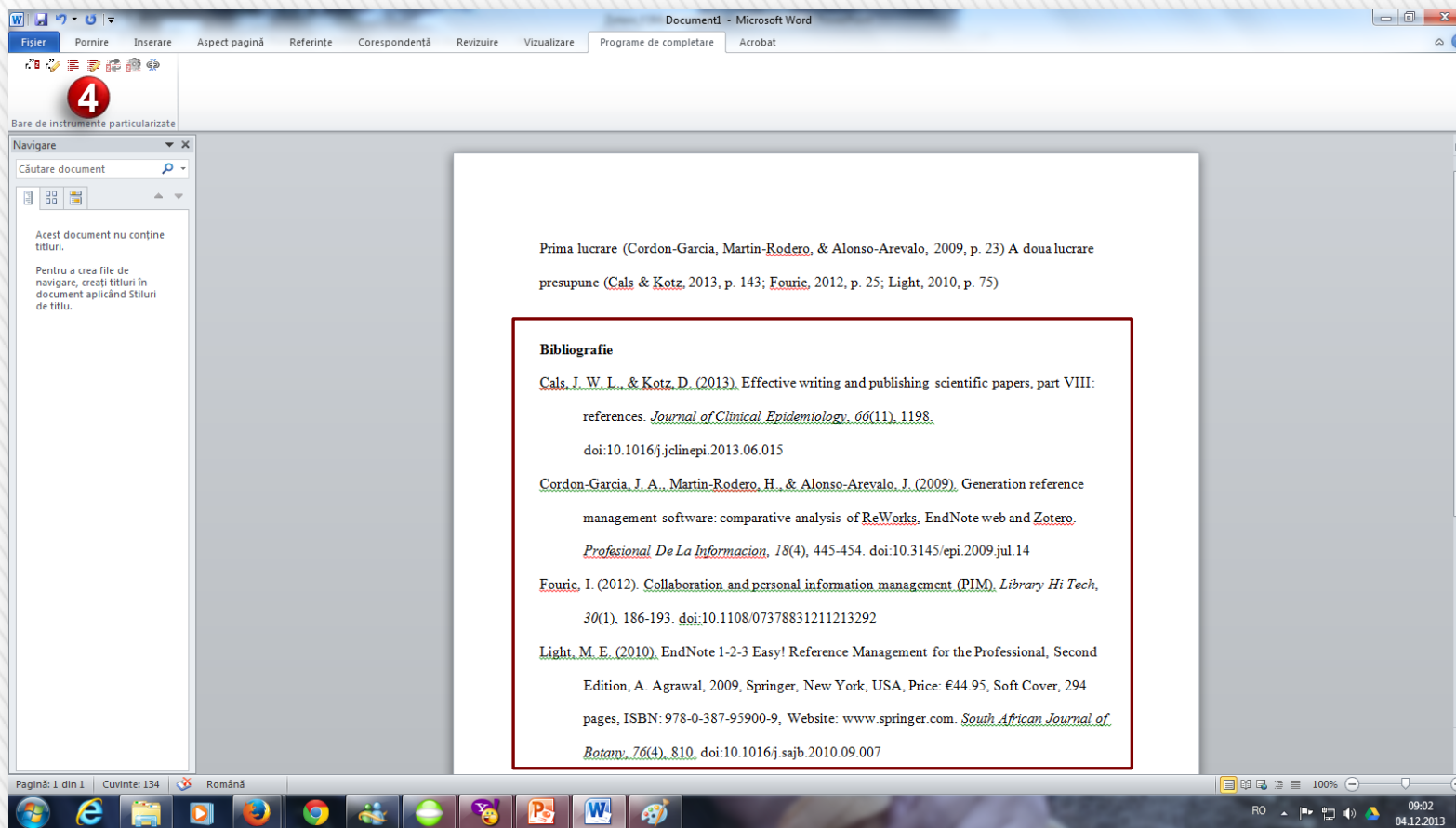
POȚI CITA CU UN EDITOR TEXT



3. Inserează o nouă citare în text (ex.:surse multiple)

Citarea utilizând MS Word ➤

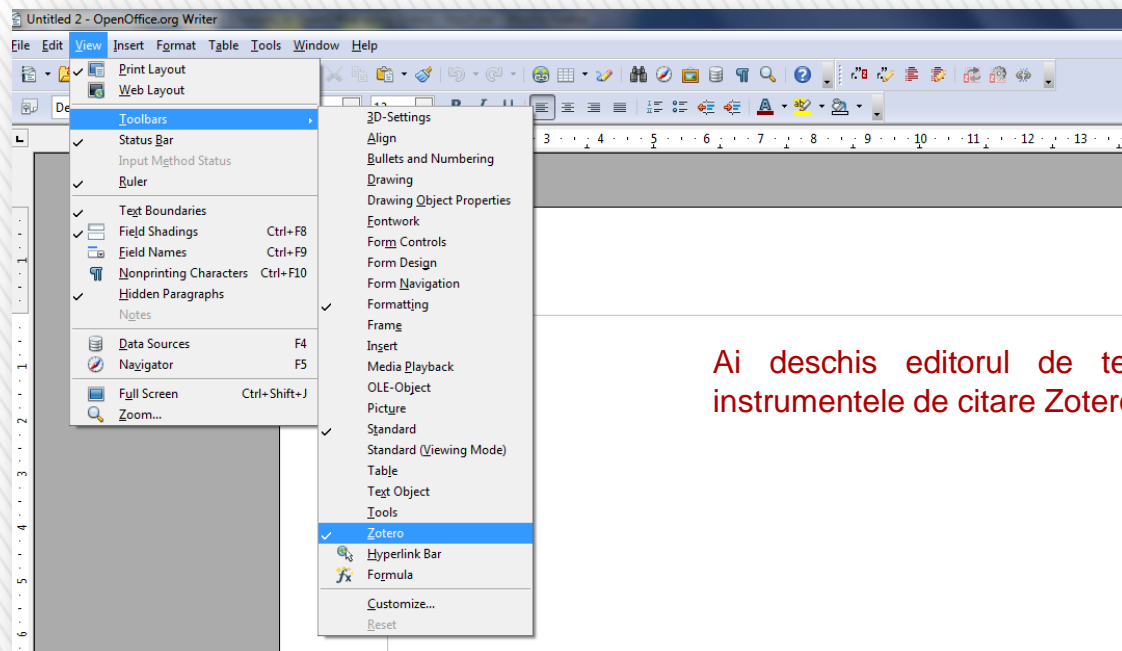
POȚI CITA CU UN EDITOR TEXT



4. Inserează automat bibliografia

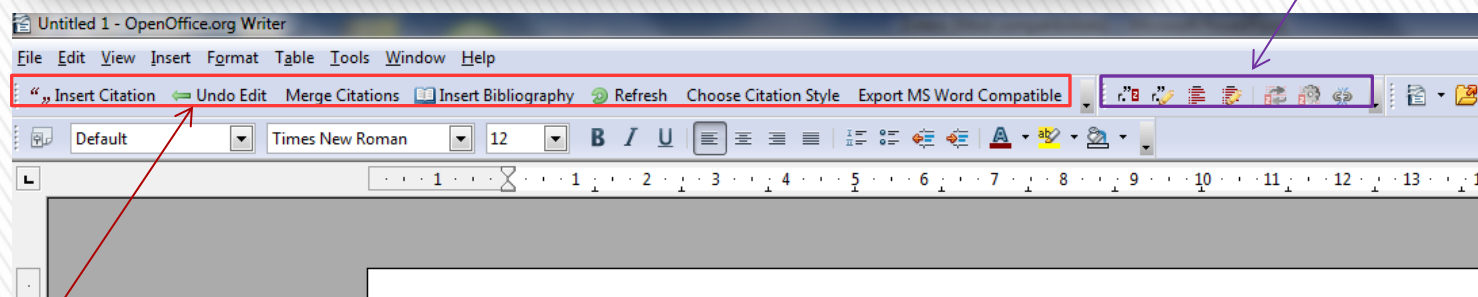
Citarea utilizând MS Word

POȚI CITA CU UN EDITOR TEXT



Ai deschis editorul de text și nu vezi instrumentele de citare Zotero? Activează-le!

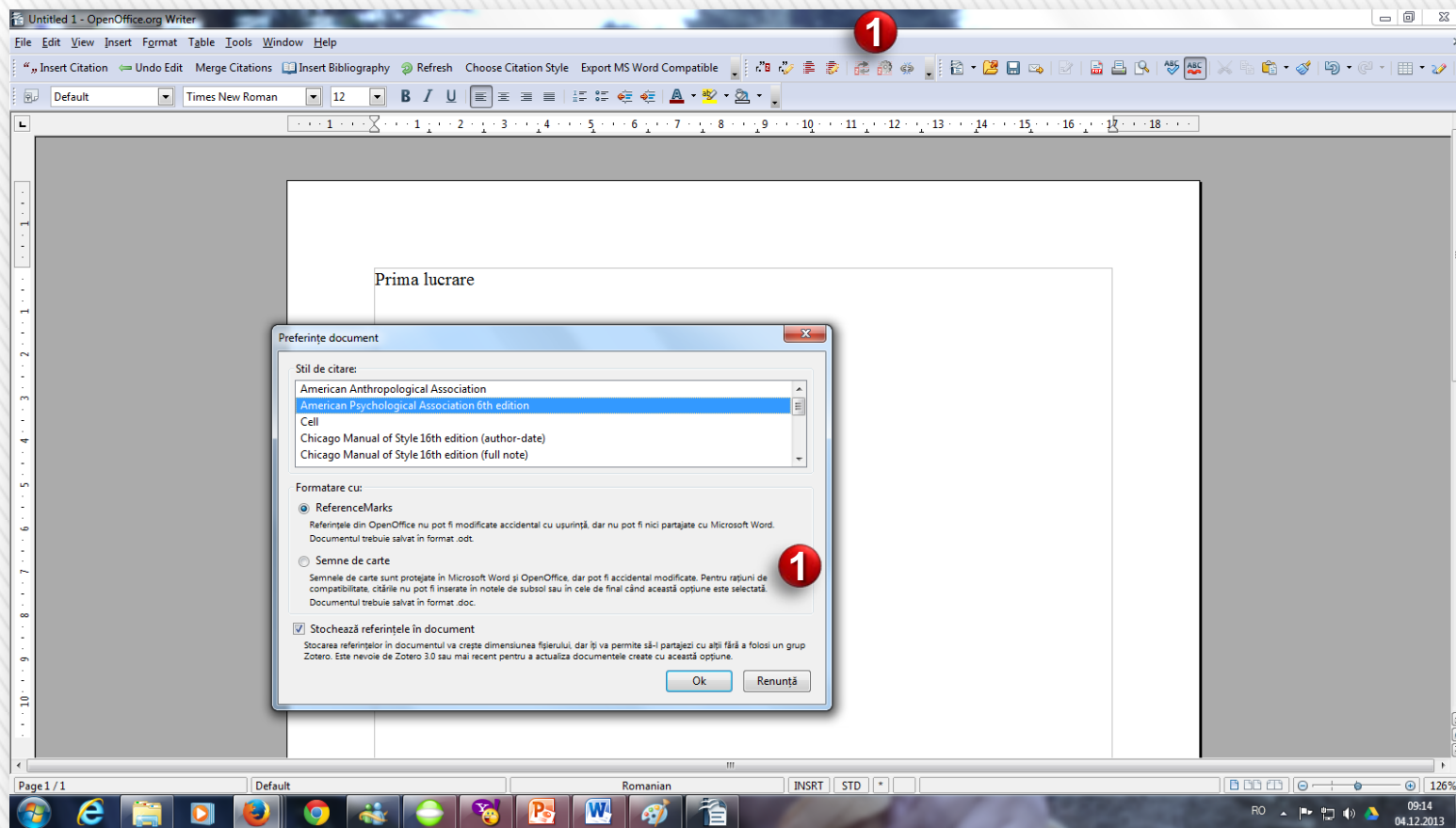
„butoane” Zotero



„butoane” Mendeley

Citarea utilizând OpenOffice

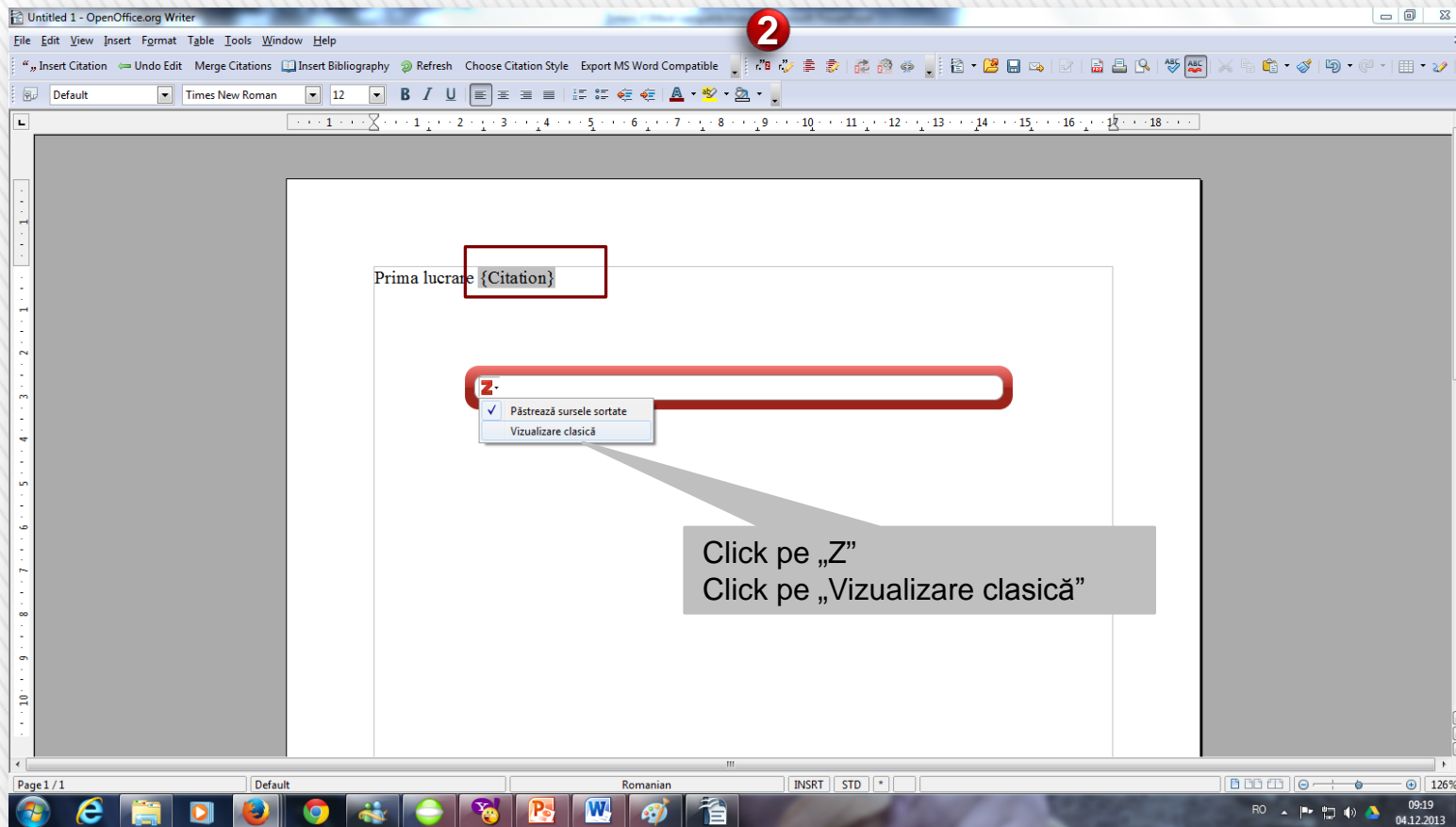
POȚI CITA CU UN EDITOR TEXT



1. Alege stilul de citare

Citarea utilizând OpenOffice

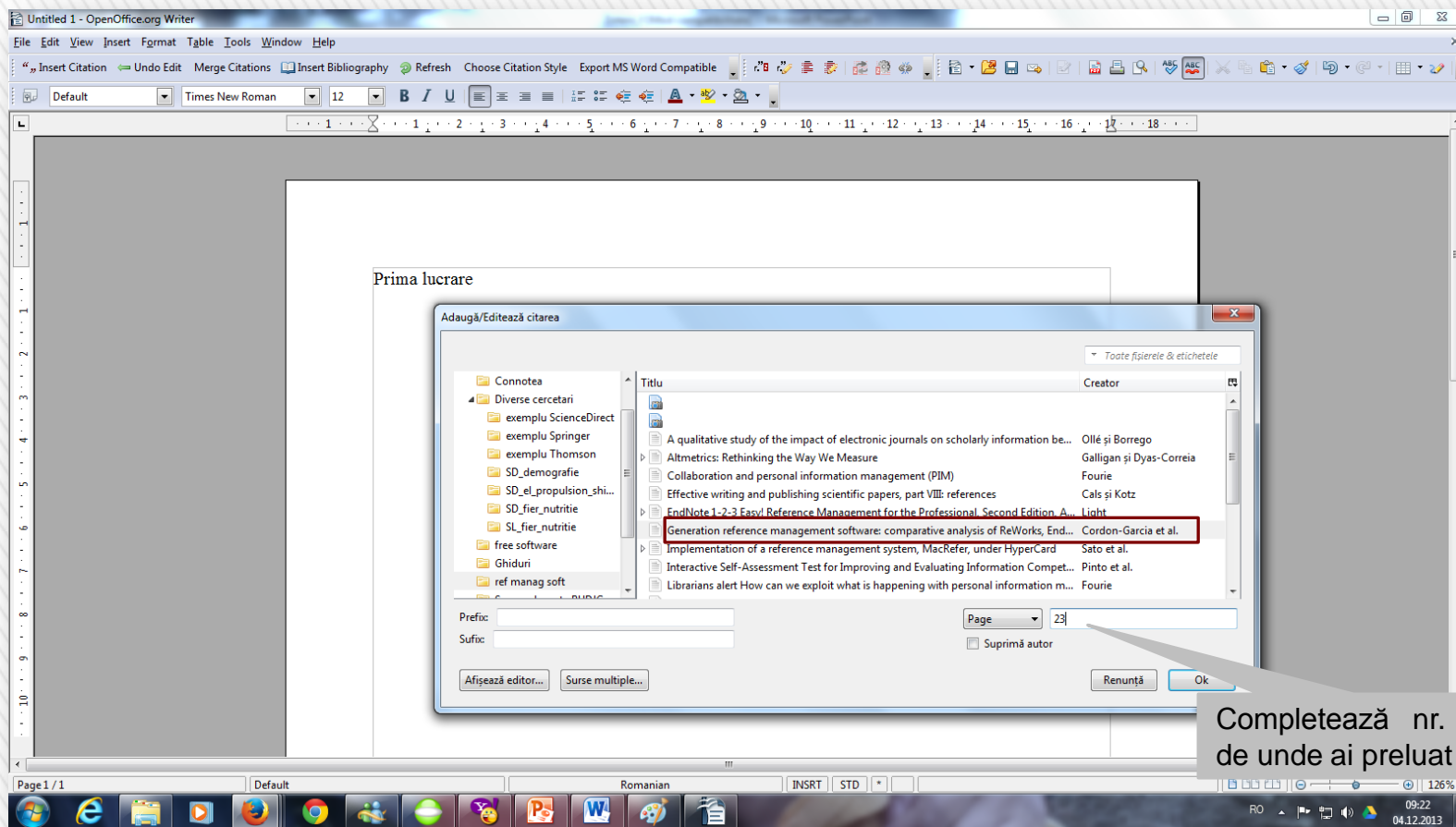
POȚI CITA CU UN EDITOR TEXT



2. Inserează citarea în text

Citarea utilizând OpenOffice

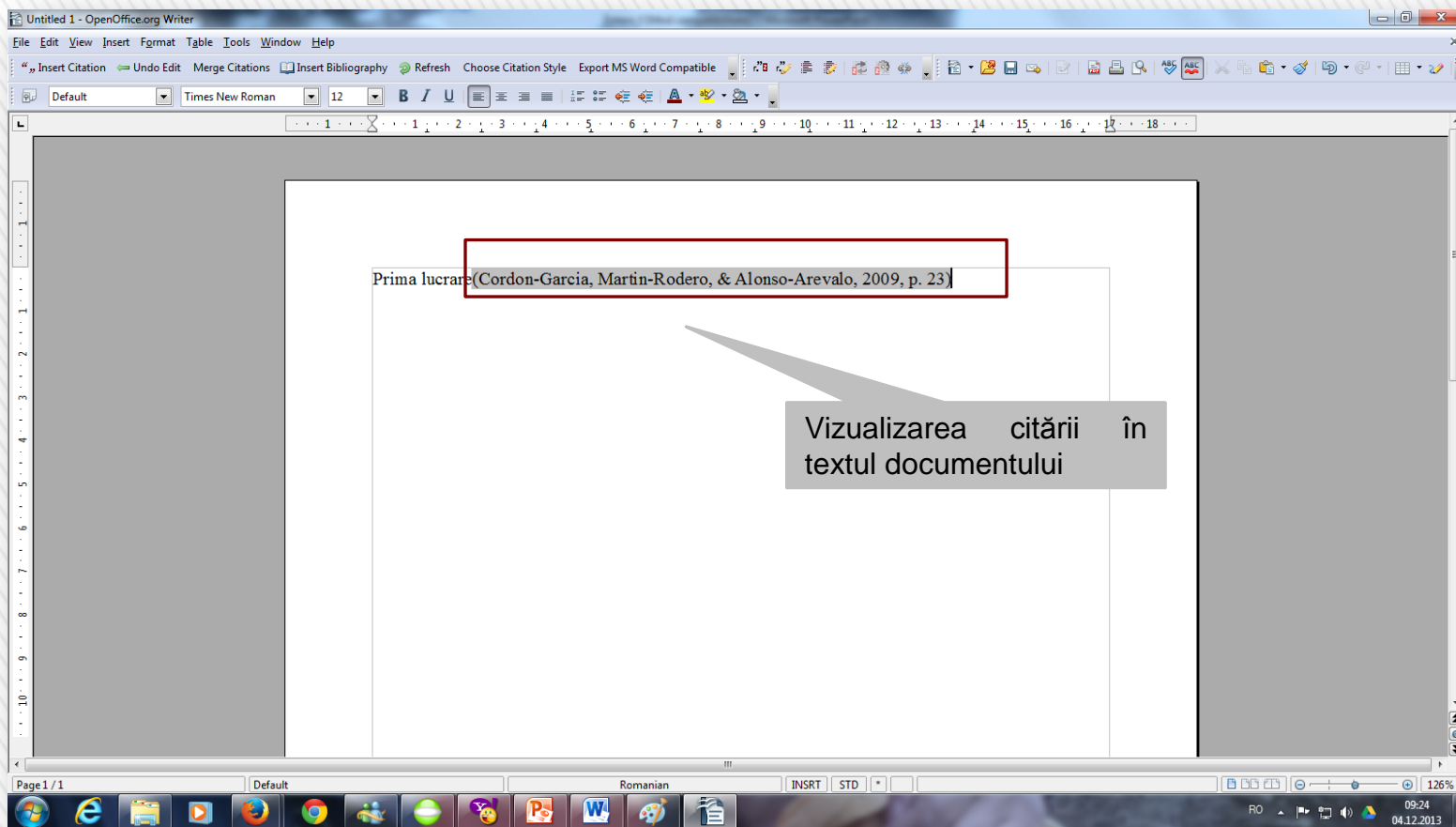
POȚI CITA CU UN EDITOR TEXT



2. Inserează citarea în text

Citarea utilizând OpenOffice

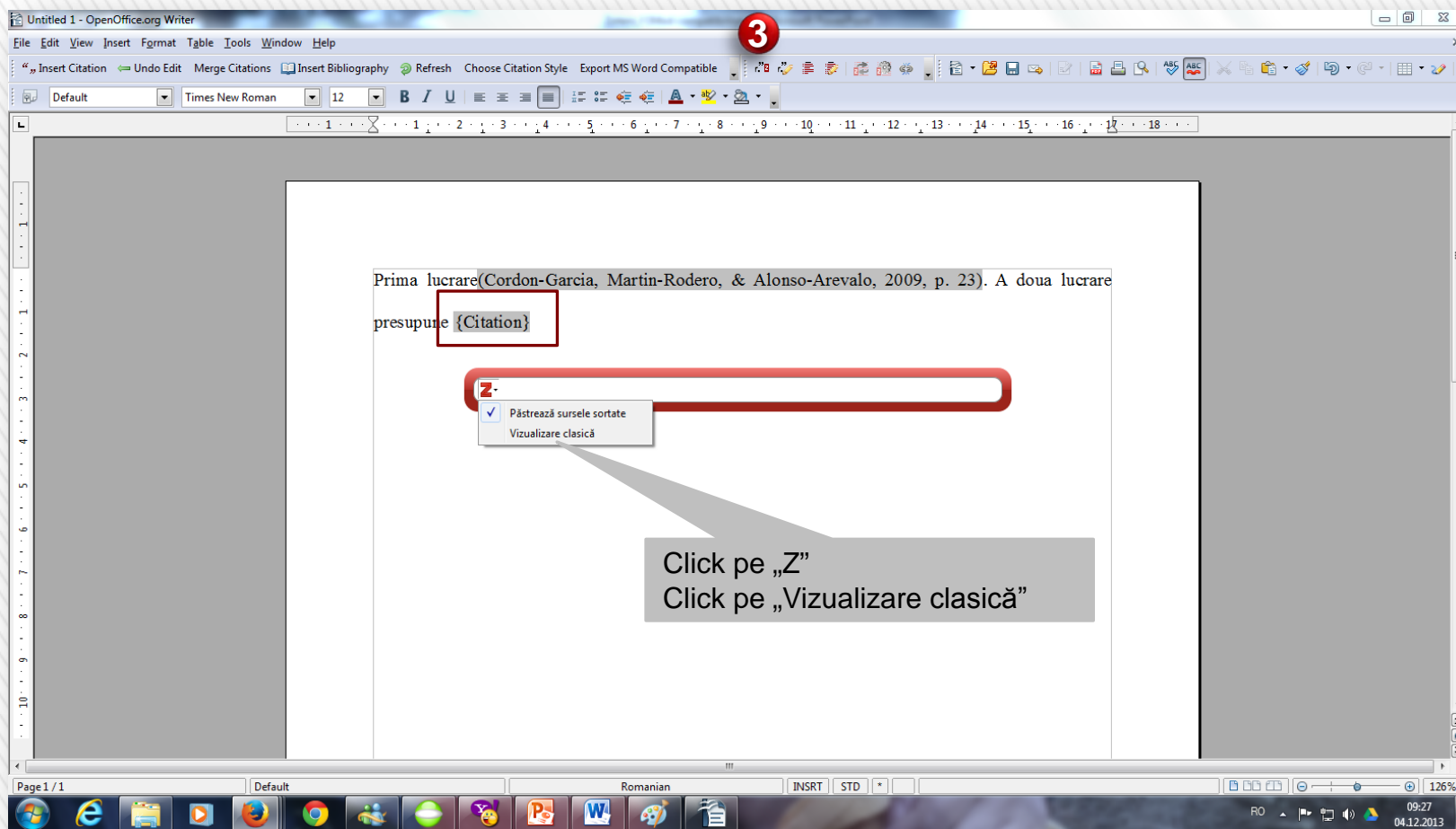
POȚI CITA CU UN EDITOR TEXT



2. Inserează citarea în text

Citarea utilizând OpenOffice ➤

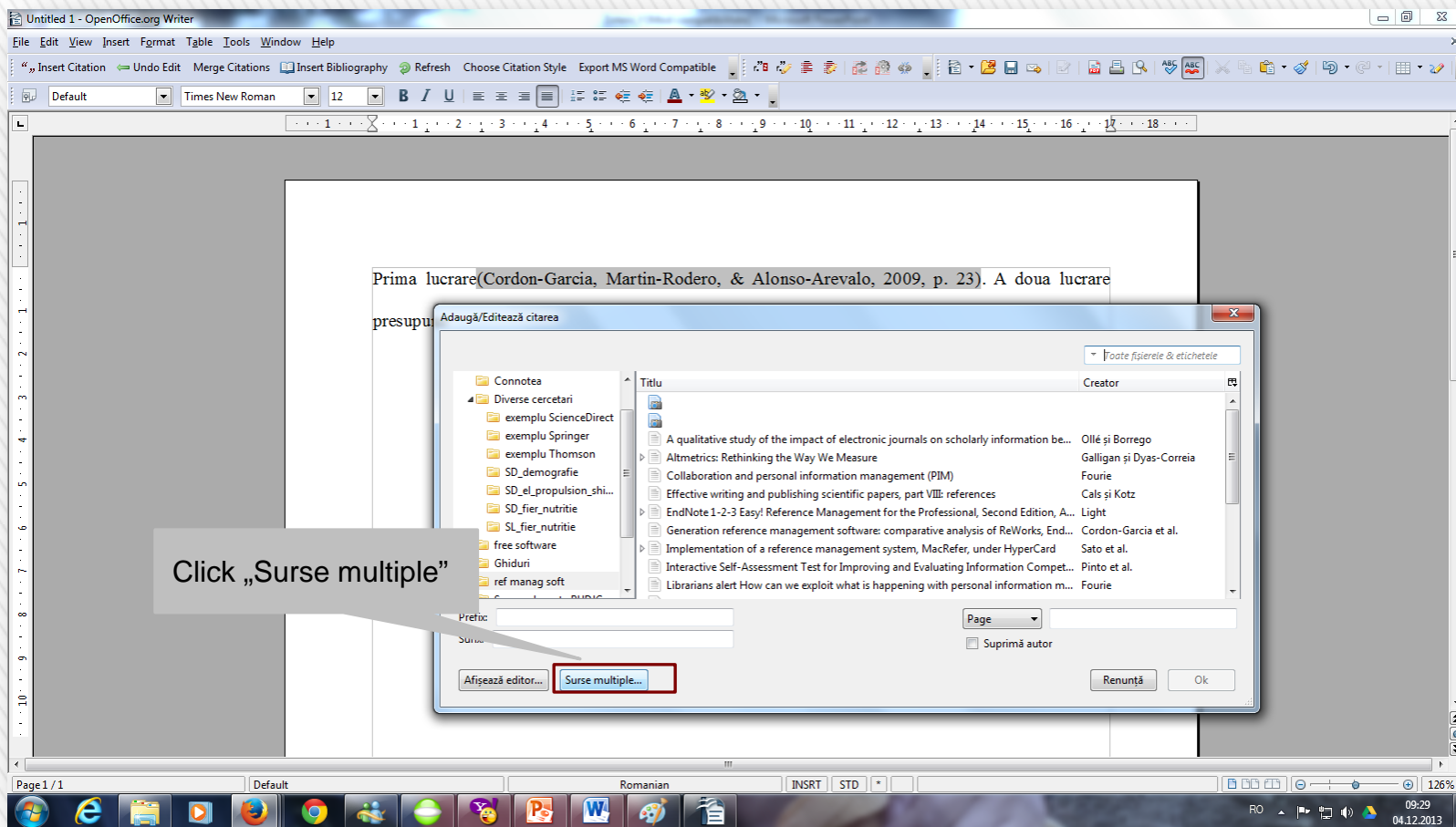
POȚI CITA CU UN EDITOR TEXT



3. Inserează o nouă citare în text (ex.:surse multiple)

Citarea utilizând OpenOffice

POȚI CITA CU UN EDITOR TEXT



3. Inserează o nouă citare în text (ex.:surse multiple)

Citarea utilizând OpenOffice

POȚI CITA CU UN EDITOR TEXT

Click pe referință și click pe săgeată, pentru adăugare în citarea multiplă

Prima lucrare (Cordon-Garcia, Martin-Rodero, & ... valo, 2009, p. 23). A doua lucrare presupu...

Adaugă/Editează citarea

Titlu

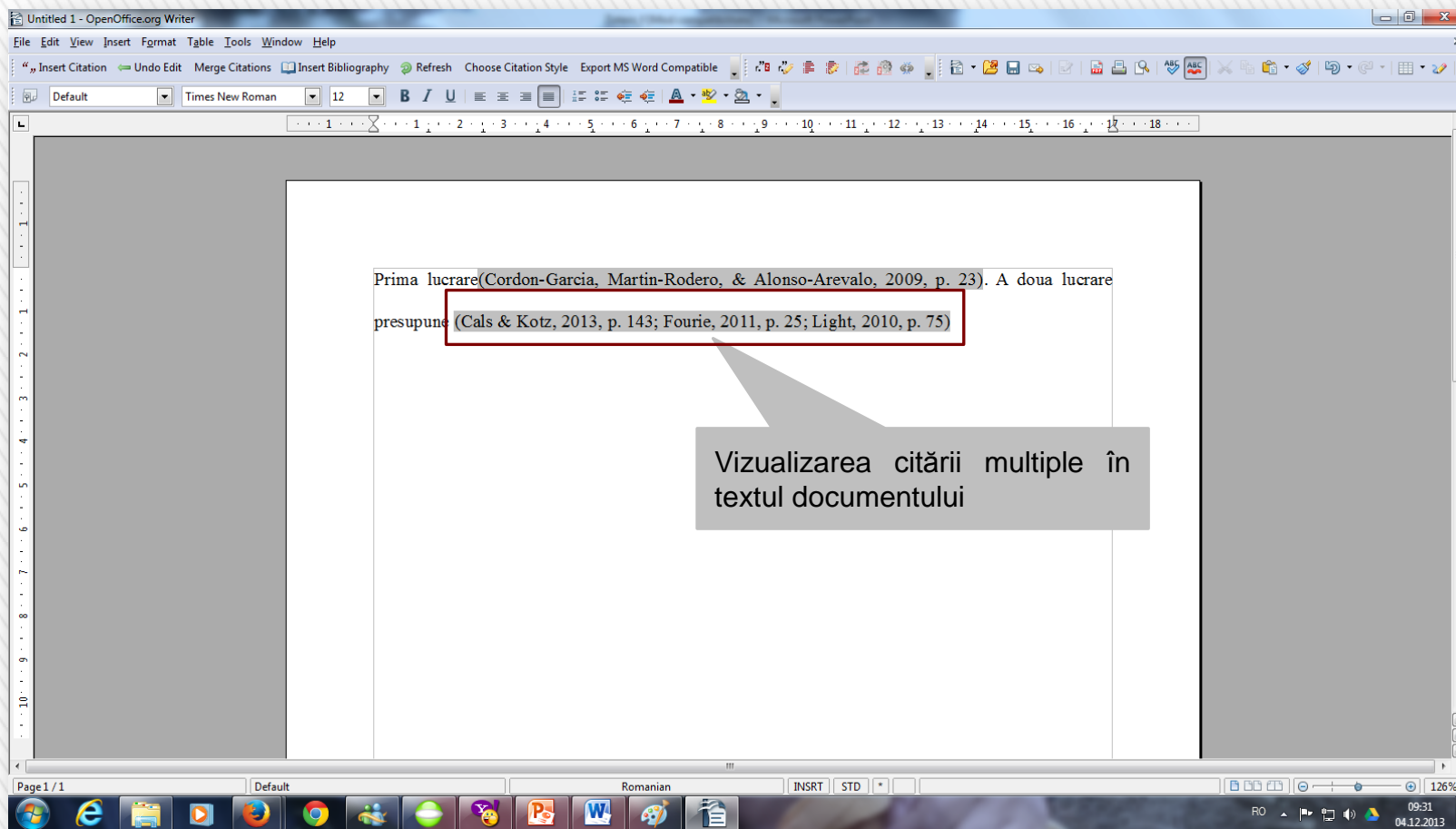
- Effective writing and publishin...
- Librarians alert How can we ex...

Completează nr. paginii de unde ai preluat ideea, ptr. fiecare referință în parte

3. Inserează o nouă citare în text (ex.:surse multiple)

Citarea utilizând OpenOffice

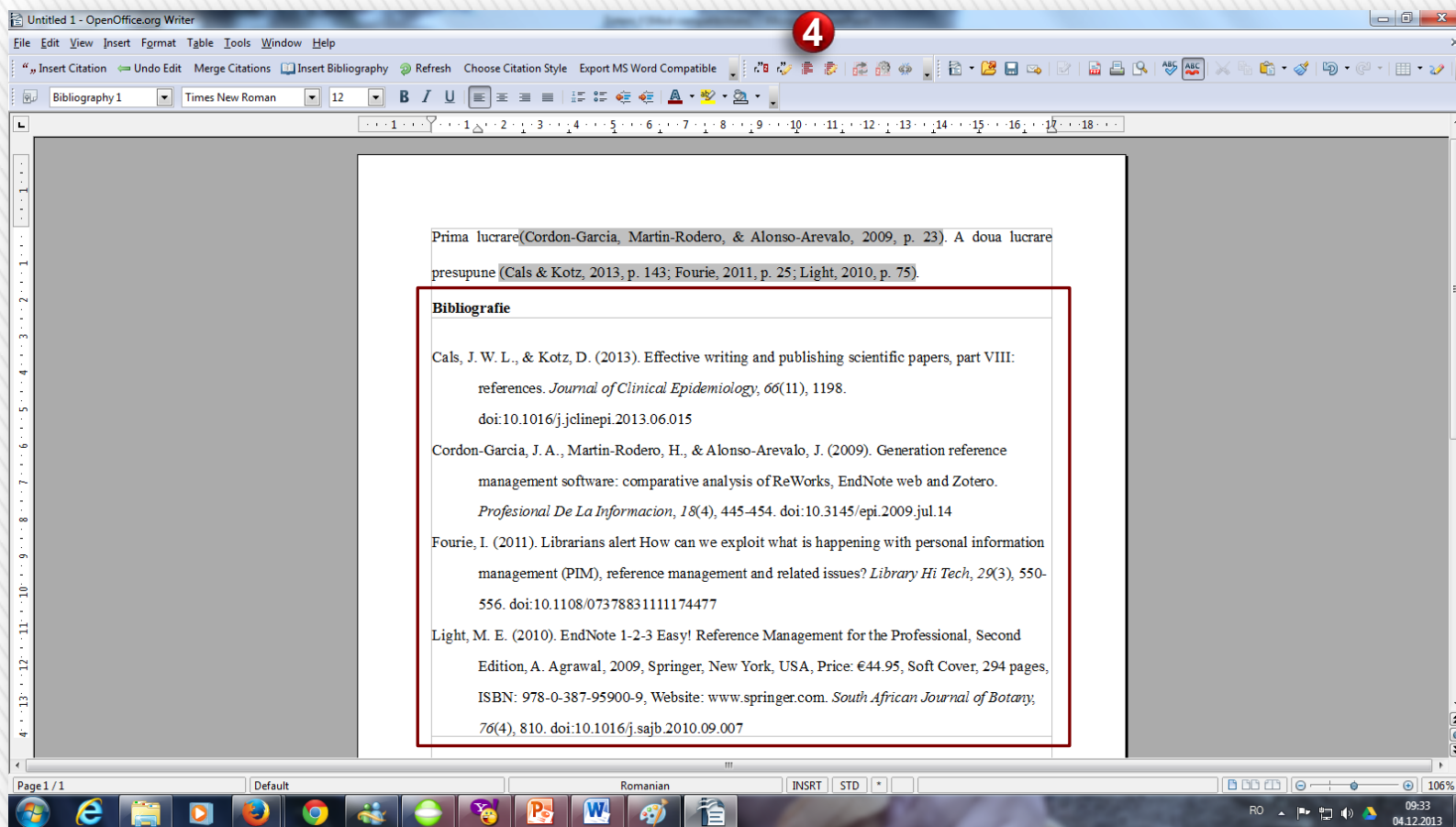
POȚI CITA CU UN EDITOR TEXT



3. Inserează o nouă citare în text (ex.:surse multiple)

Citarea utilizând OpenOffice ➤

POȚI CITA CU UN EDITOR TEXT



4. Inserează automat bibliografia

Citarea utilizând OpenOffice


POȚI PARTAJA ȘI COLABORA

[Home](#) > People

Zotero People

[Search for people](#)

New Zotero people



Browse for people by discipline

[Aeronautics \(594\)](#)

[African American Studies \(1589\)](#)

[Agriculture \(1092\)](#)

[American Studies \(2525\)](#)

[Anthropology \(3234\)](#)

[Applied Mathematics \(1103\)](#)

[Applied Physics \(919\)](#)

[History of Science and Medicine \(1588\)](#)

[Humanities \(4759\)](#)

[Information Science and Technology \(7176\)](#)

[Journalism, Media, and Communication \(3082\)](#)

[Languages \(3010\)](#)

[Law \(2164\)](#)

Join the Zotero Community

Discover researchers working on similar projects both in your field and in others.

Browse through other researchers' CVs and shared libraries for a quick view of their work and interests.

Create your own Zotero profile to help other researchers discover you and your work.

[Sign up now](#) or [log in](#)

Explorare persoane/domeniu de interes



POȚI PARTAJA ȘI COLABORA

The screenshot displays the Zotero website interface. At the top, the Zotero logo is on the left, and 'Log In · Register' and 'Upgrade Storage' buttons are on the right. A navigation bar includes 'Home', 'Groups', 'People', 'Documentation', 'Forums', and 'Get Involved'. A search bar is also present.

The main content area shows search results for 'Information literacy'. A red box highlights the search input and the 'Search Groups' button. Below the search bar, it says 'Found 14 results'. The first result is 'Information Literacy UB Bern', which is a Group Library with 1 member. A red arrow points from the 'Members (20)' link in the 'Information Literacy' group page to the 'VCC Library's Subject Guides. Information Literacy. Welcome.' item in the 'Recently Added Items' list.

The 'Information Literacy' group page shows a 'Recently Added Items' table:

Title	Added By	Updated On
Lag synchronization of chaotic systems with parameter mismatches	astridgiresa	17.12.2010 00:21:11
VCC Library's Subject Guides. Information Literacy. Welcome.	w_nikolai	05.05.2010 21:58:52

Below the table, it says 'See all 2 items for this group in the [Group Library](#).' To the right, there is a 'Members (20)' section with a grid of member avatars.

The 'VCC Library's Subject Guides. Information Literacy. Welcome.' item details are shown in a separate box:

Added By	w_nikolai
Item Type	Web Page
Title	VCC Library's Subject Guides. Information Literacy. Welcome.
Author	Bill Nikolai,
Website Title	VCC Library Subject Guide: Information Literacy
URL	http://libguides.vcc.ca/infolit
Accessed	2010-05-05 21:57:31
Rights	Copyright Vancouver Community College 2010
Extra	This guide introduces definitions, issues, and resources associated with the term information literacy.
Tags	Welcome Information Literacy VCC Library's Subject Guides

Explorare și căutare grupuri/
domeniu de interes

Bibliografie

1. Guy, Ryan. **How To insert and use Parenthetical Citations in OpenOffice using Zotero** [online]. 23 noiembrie 2011. [citat 18 noiembrie 2013]. Disponibil la: <http://www.youtube.com/watch?v=JFkWoBAJY5c>
2. Ursachi, Lenuța. **Citarea surselor de informare utile pentru dezvoltarea unei teme de cercetare** [online]. 16 mai 2012. [citat 18 noiembrie 2013]. Disponibil la: <http://www.slideshare.net/lursachi/citarea-surselor-de-informare>
3. <http://www.zotero.org>
4. http://www.zotero.org/support/screencast_tutorials



zotero

Welcome, [Lenuta Ursachi](#) · [Settings](#) · [Inbox](#) · [Download](#) · [Log Out](#)

[Home](#) · [My Library](#) · [Groups](#) · [People](#) · [Documentation](#) · [Forums](#) · [Get Involved](#)

[Home](#) > [People](#) > [Lenuta Ursachi](#)

Lenuta Ursachi

[Curriculum Vitae](#) · [Library](#) · [Edit Profile](#)

Location

Galati, Romania

Disciplines

- [Information Science and Technology](#)
- [Library and Museum Studies](#)
- [Education](#)

Affiliation

Dunarea de Jos University of Galati

Website

<http://www.slideshare.net/lursachi>



Following (0)

lenuta.ursachi is not following anyone.

Followers (0)

lenuta.ursachi has no followers.

Groups

Lenuța URSACHI

Biblioteca Universității „Dunărea de Jos” din Galați
Compartimentul Referințe și cercetare bibliografică

Str. Domnească nr. 47, 800008 Galați

Tel: +40 336 130 134

Fax: +40 236 461 353

E-mail: lenuta.ursachi@ugal.ro

http://www.lib.ugal.ro/cv/CV_Ursachi_Lenuta_udjg_TOSIRIP.pdf

<http://ugal.academia.edu/LenutaUrsachi>

<http://www.slideshare.net/lursachi/>

<http://www.facebook.com/lursachi>

